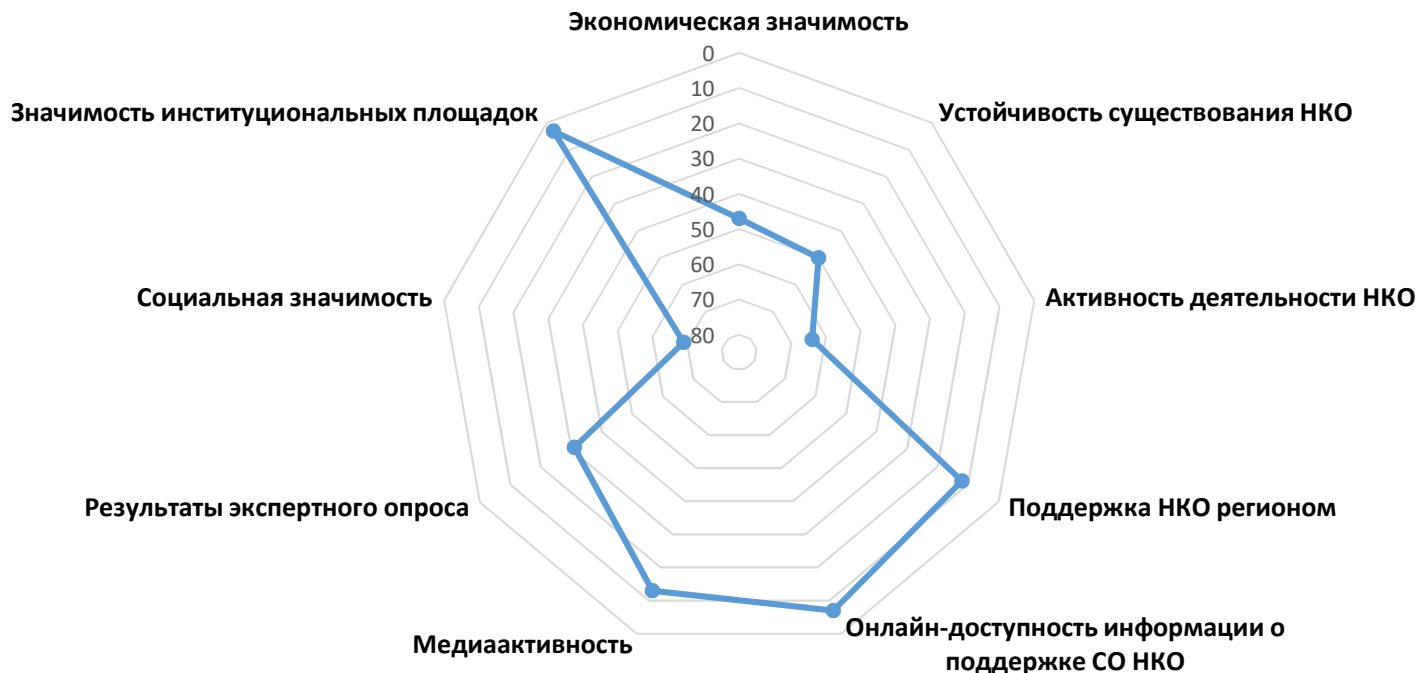


# Справка о позициях региона в рейтинге по уровню развития сектора НКО

## Ульяновская область

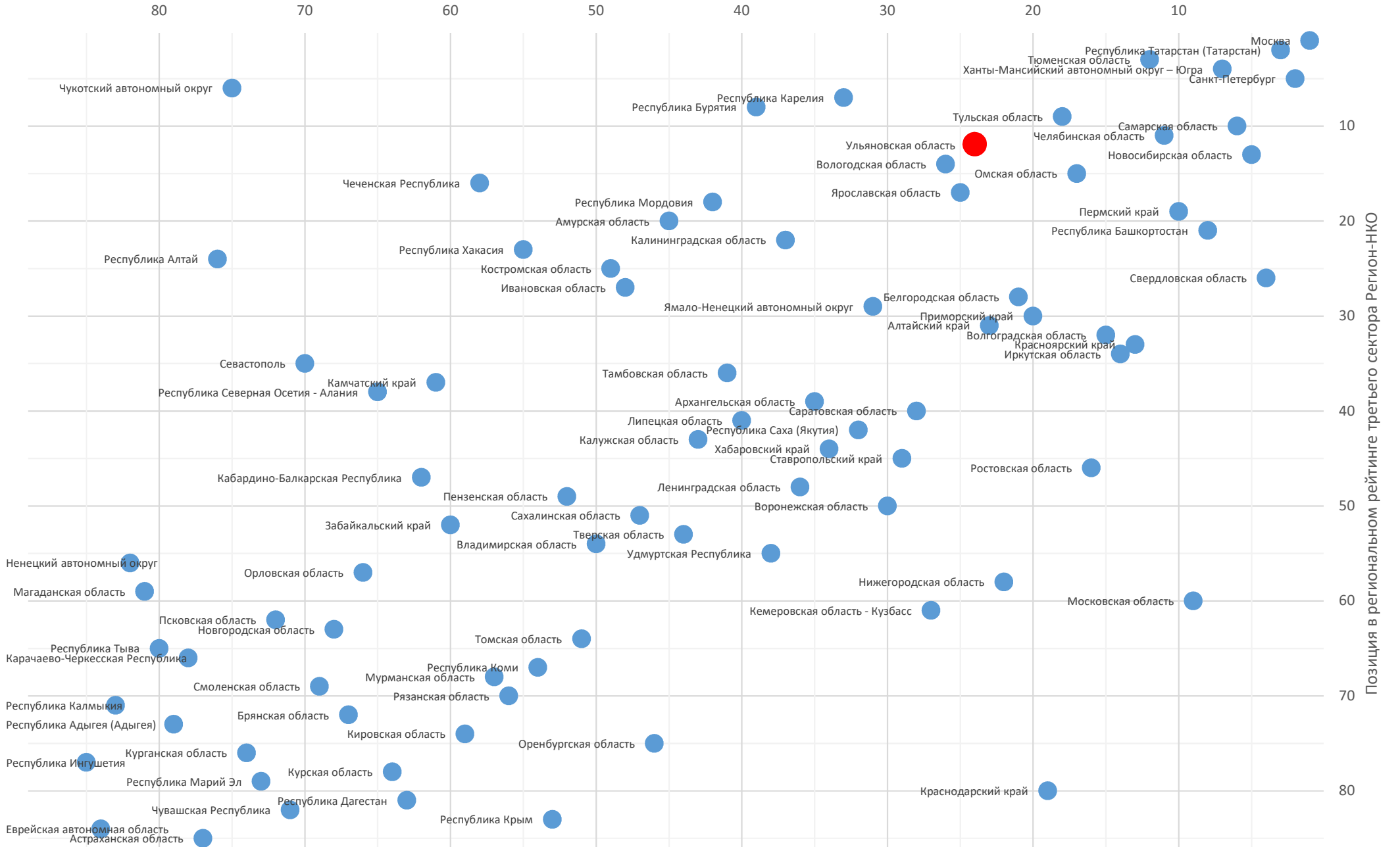
Позиция в итоговом рейтинге	12	9	условная оценка (балл)*
<b>Позиции региона по рейтинговым факторам</b>	позиция среди всех участников рейтинга		
Экономическая значимость	47	5	●●●●●
Устойчивость существования НКО	50	5	●●●●●
Активность деятельности НКО	64	3	●●●
Поддержка НКО регионом	12	9	●●●●●●●●●
Онлайн-доступность информации о поддержке СО НКО	7	10	●●●●●●●●●●
Медиаактивность	13	9	●●●●●●●●●
Результаты экспертного опроса	31	7	●●●●●●●
Социальная значимость	69	2	●●
Значимость институциональных площадок	3	10	●●●●●●●●●●

### Диаграмма рейтинговых факторов

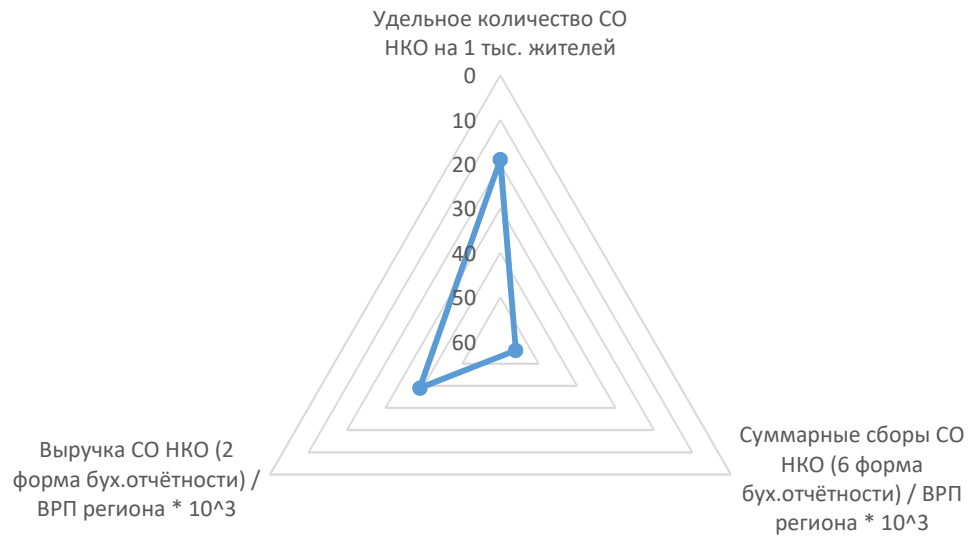


\* Здесь и далее условная оценка приведена по 10-балльной шкале, где кол-во баллов отражает номер дециля выборки, к которой относится значение. Например, если регион по выбранному значению занимает с 1-го по 8-е место – это соответствует 1-му децилю и регион получает 10 баллов, с 9-го по 17-е место – 2-му децилю (9 баллов), и т.д. Места с 78-го по 85-е соответствуют 10-му децилю (1 балл). Оценки 8-10 баллов соответствуют "зелёной" зоне (выдающиеся результаты), 4-7 баллов - "желтая зона" (средние), 1-3 балла - "красной" зоне (посредственные). Условная оценка для показателей со значительной долей нулевых значений не приводится.

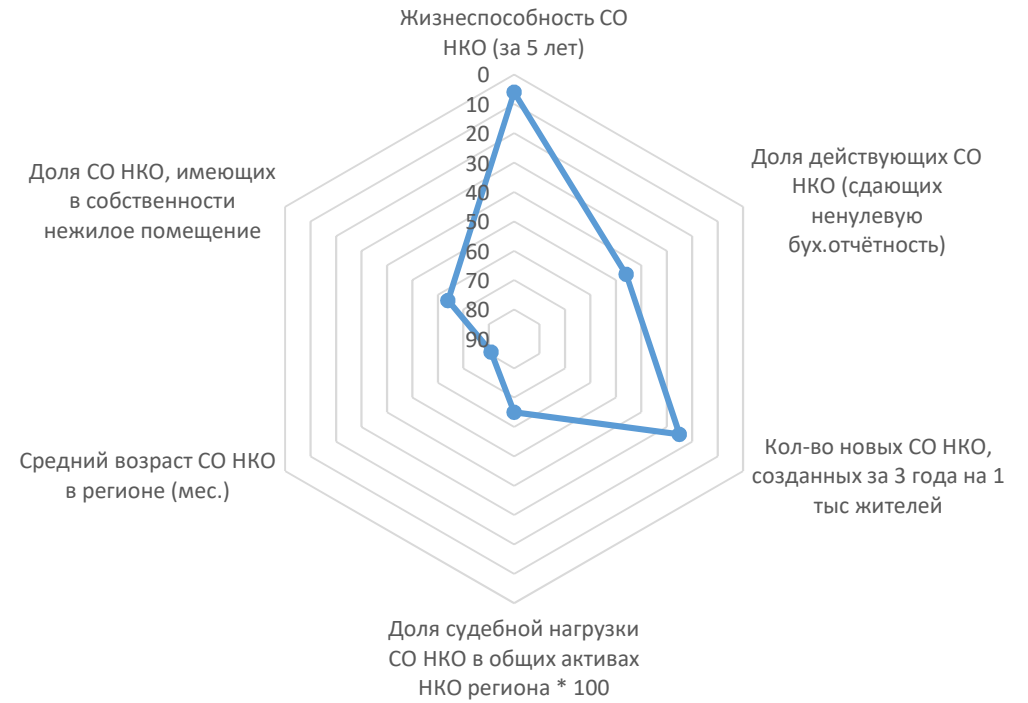
# Масштаб третьего сектора экономики



## Экономическая значимость



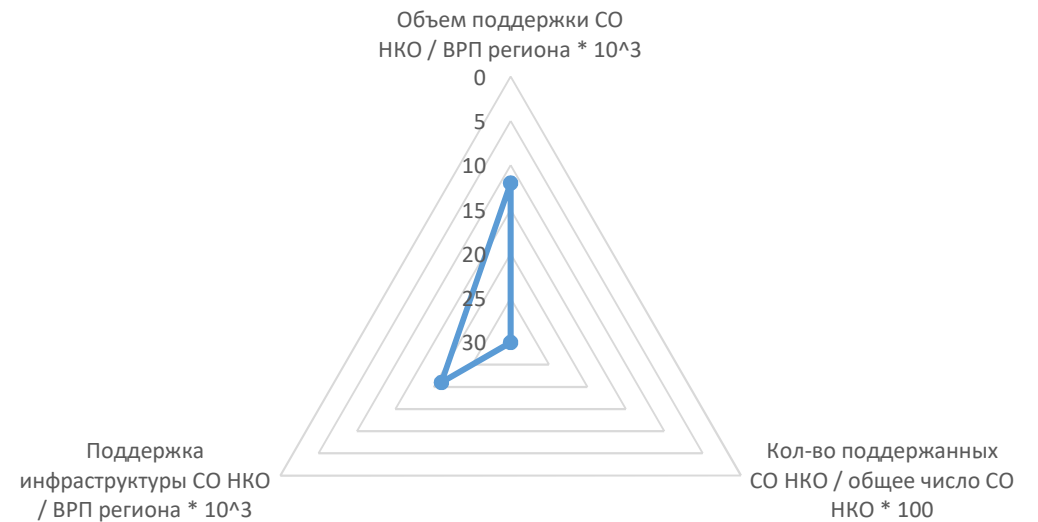
## Устойчивость существования НКО



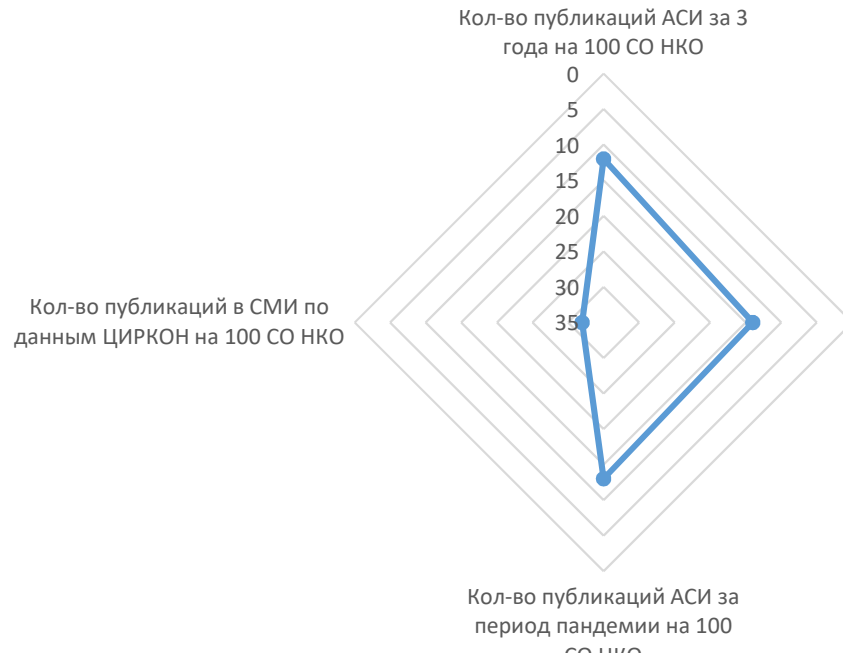
## Активность деятельности НКО



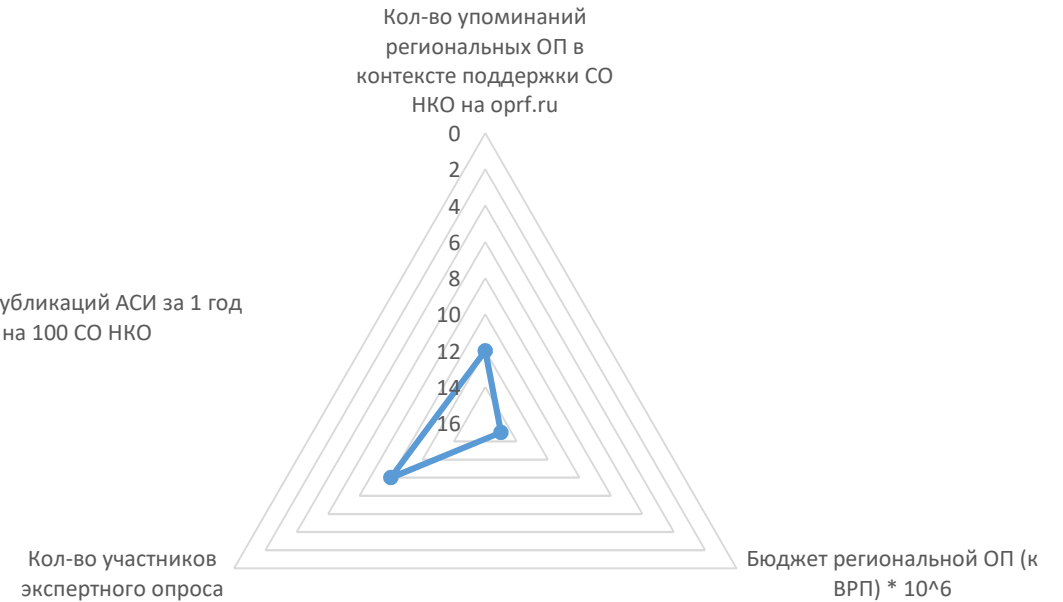
## Поддержка НКО регионом



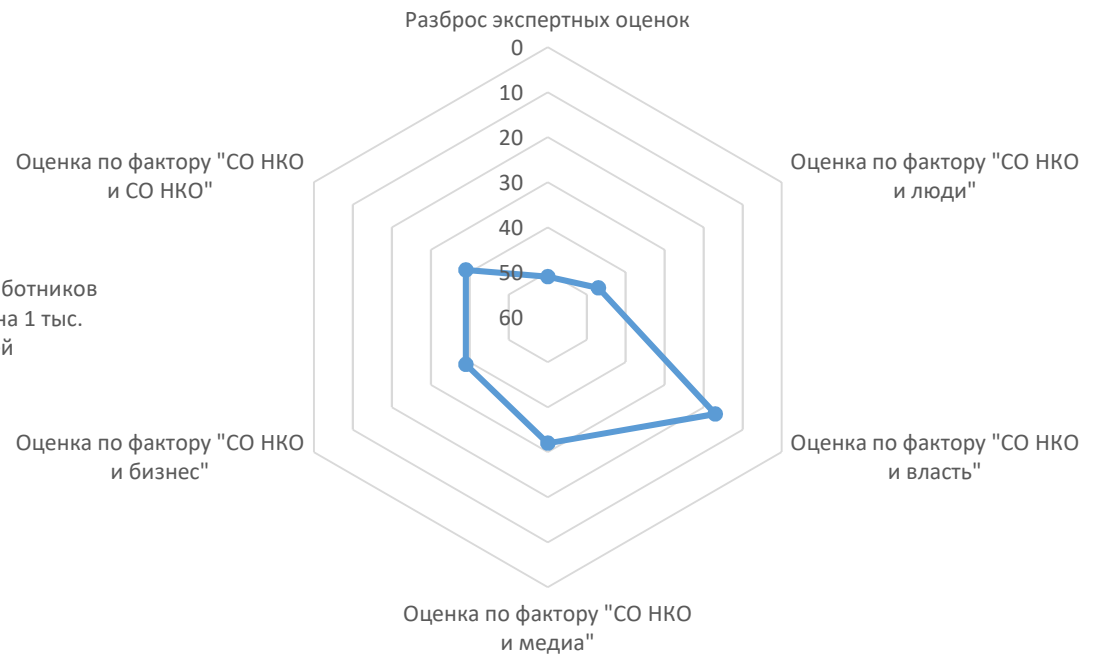
## Медиаактивность



## Значимость институциональных площадок











## Результаты экспертного опроса



## Социальная значимость



## Расчёт позиций региона по рейтинговым показателям

Экономическая значимость		значение	позиция	условная оценка (балл)
1	<b>Удельное количество СО НКО на 1 тыс. жителей</b>	<b>1,13</b>	<b>19</b>	<b>8</b> 
	<i>Количество зарегистрированных НКО в регионе</i>	1 404	30	7 
	<i>Население региона, чел.</i>	1 238 416	40	6 
2	<b>Суммарные сборы СО НКО (6 форма бух.отчётности) / ВРП региона * 10<sup>4</sup></b>	<b>2,37</b>	<b>56</b>	<b>4</b> 
	<i>Суммарные сборы НКО региона, тыс.руб.</i>	825 109	62	3 
	<i>ВРП региона, млн руб.</i>	347 854	52	4 
3	<b>Выручка СО НКО (2 форма бух.отчётности) / ВРП региона * 10<sup>4</sup></b>	<b>6,86</b>	<b>39</b>	<b>6</b> 
	<i>Суммарная выручка НКО региона, тыс.руб.</i>	2 386 929	52	4 
	<i>ВРП региона, млн руб.</i>	347 854	52	4 
Устойчивость существования НКО		значение	позиция	условная оценка (балл)
4	<b>Жизнеспособность СО НКО (за 5 лет)</b>	<b>0,94</b>	<b>6</b>	<b>10</b> 
5	<b>Доля действующих СО НКО (сдающих ненулевую бух.отчётность)</b>	<b>0,47</b>	<b>46</b>	<b>5</b> 
	<i>Количество зарегистрированных НКО в регионе</i>	1 404	30	7 
	<i>Количество НКО, сдающих ненулевую бухгалтерскую отчётность</i>	658	31	7 
6	<b>Кол-во новых СО НКО, созданных за 3 года на 1 тыс жителей</b>	<b>1,12</b>	<b>25</b>	<b>8</b> 
	<i>Количество НКО, зарегистрированных в регионе за последние 36 мес.</i>	1 393	32	7 
	<i>Население региона, чел.</i>	1 238 416	40	6 
7	<b>Доля судебной нагрузки СО НКО в общих активах НКО региона * 100</b>	<b>1,27</b>	<b>65</b>	<b>3</b> 
	<i>Общая сумма незавершенных исков с участием НКО в качестве ответчика</i>	22 611 615	38	6 
	<i>Общая сумма исполнительных производств в отношении НКО</i>	15 152 601	40	6 
	<i>Общая сумма активов НКО региона, тыс.руб.</i>	2 981 012	65	3 
8	<b>Средний возраст СО НКО в регионе (мес.)</b>	<b>122,63</b>	<b>81</b>	<b>1</b> 
9	<b>Доля СО НКО, имеющих в собственности нежилое помещение</b>	<b>0,03</b>	<b>64</b>	<b>3</b> 
	<i>Количество СО НКО, имеющих в собственности нежилое помещение</i>	58	42	6 
	<i>Количество СО НКО в регионе (согласно отчётам 1-СОНКО)</i>	1 741	32	7 

<b>Активность деятельности НКО</b>		значение	позиция	условная оценка (балл)	
10	<b>Активность участия СО НКО в конкурсах Фонда президентских грантов</b>	<b>0,47</b>	<b>26</b>	7	
	<i>Количество НКО, подавших хотя бы одну заявку на грант с 2017г.</i>	311	25	8	
	<i>Количество НКО, сдающих ненулевую бухгалтерскую отчётность</i>	658	31	7	
11	<b>Результативность участия СО НКО в конкурсах Фонда президентских грантов</b>	<b>0,34</b>	<b>62</b>	3	
	<i>Количество НКО, получивших хотя бы один грант с 2017г.</i>	106	32	7	
	<i>Количество НКО, подавших хотя бы одну заявку на грант с 2017г.</i>	311	25	8	
12	<b>Значимость полученных СО НКО грантов Фонда президентских грантов</b>	<b>0,53</b>	<b>25</b>	8	
	<i>Общая сумма грантов, полученных НКО с 2017г., тыс.руб.</i>	183 631	41	6	
	<i>ВРП региона, млн руб.</i>	347 854	52	4	
13	<b>Представленность СО НКО в реестре 1 Минэкономразвития РФ</b>	<b>0,66</b>	<b>13</b>	9	
	<i>Количество НКО, представленных в реестре № 1 Минэкономразвития РФ</i>	436	18	8	
	<i>Количество НКО, сдающих ненулевую бухгалтерскую отчётность</i>	658	31	7	
14	<b>Представленность СО НКО в реестре 2 Минэкономразвития РФ</b>	<b>0,07</b>	<b>80</b>	1	
	<i>Количество НКО, представленных в реестре № 1 Минэкономразвития РФ</i>	47	55	4	
	<i>Количество НКО, сдающих ненулевую бухгалтерскую отчётность</i>	658	31	7	
15	<b>Кол-во СО НКО в рейтингах RAEX на 1000 действующих</b>	<b>0,00</b>	<b>45</b>		
	<i>Количество НКО, представленных в рейтингах НКО RAEX</i>	0	45		
	<i>Количество НКО, сдающих ненулевую бухгалтерскую отчётность</i>	658	31	7	
<b>Поддержка НКО регионом</b>		значение	позиция	условная оценка (балл)	
16	<b>Объем поддержки СО НКО / ВРП региона * 10^3</b>	<b>0,87</b>	<b>12</b>	9	
	<i>Общий объем поддержки СО НКО, предоставленной регионом, тыс.руб.</i>	301 784	22	8	
	<i>ВРП региона, млн руб.</i>	347 854	52	4	
17	<b>Кол-во поддержанных СО НКО / общее число СО НКО * 100</b>	<b>6,61</b>	<b>30</b>	7	
	<i>Общее кол-во СО НКО, которым предоставлена региональная поддержка</i>	115	22	8	
	<i>Количество СО НКО в регионе (согласно отчётам 1-СОНКО)</i>	1 741	32	7	
18	<b>Поддержка инфраструктуры СО НКО / ВРП региона * 10^3</b>	<b>0,02</b>	<b>21</b>		
	<i>Общий объем поддержки на инфраструктуру СО НКО, тыс.руб.</i>	6 957	29		
	<i>ВРП региона, млн руб.</i>	347 854	52	4	

<b>Онлайн-доступность информации о поддержке СО НКО</b>		значение	позиция	условная оценка (балл)
19	Онлайн-доступность информации о поддержке СО НКО	42	7	10
<b>Медиаактивность</b>		значение	позиция	условная оценка (балл)
20	<b>Кол-во публикаций АСИ за 3 года на 100 СО НКО</b>	17,17	12	9
	<i>Количество публикаций АСИ о СО НКО региона за 3 года</i>	299	16	9
	<i>Количество СО НКО в регионе (согласно отчётам 1-СОНКО)</i>	1 741	32	7
21	<b>Кол-во публикаций АСИ за 1 год на 100 СО НКО</b>	5,00	14	9
	<i>Количество публикаций АСИ о СО НКО региона за 1 год</i>	87	13	9
	<i>Количество СО НКО в регионе (согласно отчётам 1-СОНКО)</i>	1 741	32	7
22	<b>Кол-во публикаций АСИ за период пандемии на 100 СО НКО</b>	0,98	13	9
	<i>Количество публикаций АСИ о СО НКО региона за период пандемии</i>	17	15	9
	<i>Количество СО НКО в регионе (согласно отчётам 1-СОНКО)</i>	1 741	32	7
23	<b>Кол-во публикаций в СМИ по данным ЦИРКОН на 100 СО НКО</b>	0,80	32	7
	<i>Кол-во публикаций о СО НКО за период пандемии по данным Циркон</i>	14	24	8
	<i>Количество СО НКО в регионе (согласно отчётам 1-СОНКО)</i>	1 741	32	7
<b>Результаты экспертного опроса</b>		значение	позиция	условная оценка (балл)
24	Разброс экспертных оценок	0,29	51	5
25	Оценка по фактору "СО НКО и люди"	164,75	47	5
26	Оценка по фактору "СО НКО и власть"	172,94	17	9
27	Оценка по фактору "СО НКО и медиа"	161,47	32	7
28	Оценка по фактору "СО НКО и бизнес"	133,15	39	6
29	Оценка по фактору "СО НКО и СО НКО"	51,30	39	6
<b>Социальная значимость</b>		значение	позиция	условная оценка (балл)
30	<b>Кол-во ИОПУ в регионе на 100 СО НКО</b>	0,23	56	4
	<i>Кол-во исполнителей общественно-полезных услуг</i>	4	46	5
	<i>Количество СО НКО в регионе (согласно отчётам 1-СОНКО)</i>	1 741	32	7
31	<b>Численность работников СО НКО 2019 на 1 тыс. жителей</b>	2,14	71	2
	<i>Число работников СО НКО за 2019г. (по данным отчётов 1-СОНКО)</i>	2 656	57	4
	<i>Население региона, чел.</i>	1 238 416	40	6
32	Численность добровольцев СО НКО 2019 на 1 тыс. жителей	8,20	71	2

Число волонтеров СО НКО за 2019г. (по данным отчетов 1-СОНКО)	10 161	62	3	
Население региона, чел.	1 238 416	40	6	

33	<b>Динамика численности работников 2019/2018</b>	<b>-0,02</b>	<b>61</b>	<b>3</b>	
	Число работников СО НКО за 2019г. (по данным отчетов 1-СОНКО)	2 656	57	4	
	Число работников СО НКО за 2018г. (по данным отчетов 1-СОНКО)	2 722	56	4	

34	<b>Динамика численности добровольцев 2019/2018</b>	<b>0,05</b>	<b>41</b>	<b>6</b>	
	Число добровольцев СО НКО за 2019г. (по данным отчетов 1-СОНКО)	10 161	62	3	
	Число добровольцев СО НКО за 2018г. (по данным отчетов 1-СОНКО)	9 717	61	3	

### Значимость институциональных площадок

	значение	позиция	условная оценка (балл)		
35	Участие ОП в мониторинге (да/нет)	да			
36	Обеспеченность ОП помещением для заседаний (да/нет)	да			
37	Кол-во упоминаний региональных ОП в контексте поддержки СО НКО на orpf.ru	2	12		
38	<b>Бюджет региональной ОП (к ВРП) * 10<sup>6</sup></b>	<b>18,39</b>	<b>15</b>		
	Объем бюджета региональной Общественной палаты, тыс.руб.	6 399	26	7	
	ВРП региона, млн руб.	347 854	52	4	
39	Кол-во участников экспертного опроса	34	10	9	